



ESTRELLA GRANDE DE 8 PUNTAS



1
Dobla un trozo de papel que mida 15x15 cm en forma de triángulo. Desplegar.




2
Dobla las puntas laterales hacia la línea del centro. Desplegar.




3
Repite el proceso hacia la punta opuesta.



4
Doblar hacia los lados hasta formar un diamante.



5
Doble el diamante también por la mitad, como si parecieran las patas de una mosca.



6
Dobla otras 7 veces siguiendo este procedimiento hasta crear la estrella



7
Montar la estrella por las puntas hasta cerrarlas juntas.



8
Continuar el mismo proceso con las 7 puntas



9
Hacer un agujero en una de las puntas para poder pasar la cinta dorada y colgar la estrella



10. LISTO

ALION

CEMENTOS MOLINS corona

ALION

ALION

C CEMENTOS **corona**

C CEMENTOS **corona**

ALION

ALION

C CEMENTOS **corona**

C CEMENTOS **corona**

ALION
CEMENTOS MOLINS corona

ALION
CEMENTOS MOLINS corona

ALION
CEMENTOS MOLINS corona

ALION
CEMENTOS MOLINS corona

ALION

CEMENTOS MOLINS corona

ALION

CEMENTOS MOLINS corona